

7 ΗΜΕΡΕΣ ΟΙΚΟΝΟΜΙΑ

18 Δεκεμβρίου 2020, Τεύχος 358

Ανθεκτικές στην πανδημία οι εξαγωγές εμπορευμάτων – Ελαφρά μείωση του ποσοστού ανεργίας το 3^ο τρίμηνο 2020

Κάποια από τα βασικά χαρακτηριστικά της διαταραχής στην οικονομία από την πανδημία του κορωνοϊού COVID-19 είναι τα εξής: 1^{ον} η ταυτόχρονη αρνητική επίδραση στη ζήτηση και στην προσφορά, 2^{ον} ο πολύ μεγάλος βαθμός αβεβαιότητας, 3^{ον} η άμεση αποτύπωση της υγειονομικής κρίσης στα στοιχεία της πραγματικής οικονομίας και των εθνικών λογαριασμών, 4^{ον} η συμμετρική, σε γενικές γραμμές, φύση της διαταραχής σε παγκόσμιο επίπεδο, 5^{ον} ο χαμηλότερος βαθμός ευαισθησίας του τομέα των αγαθών στην πανδημία σε σύγκριση με τον αντίστοιχο των υπηρεσιών και 6^{ον} η σχετικά μικρή μεταβολή του ποσοστού ανεργίας.

Πίνακας 1: Ελλάδα – Εξαγωγές Εμπορευμάτων, Τρέχουσες Τιμές

<u>Εξαγωγές Εμπορευμάτων</u>		Οκτ-19	Οκτ-20	Ιαν-Οκτ-19	Ιαν-Οκτ-20
YoY € εκατ.	Σύνολο (= 1. + 2. + 3.)	-244,4	-228,5	400,3	-3184,9
YoY € εκατ.	1. Πλοία	1,9	13,7	-64,0	14,3
YoY € εκατ.	2. Πετρελαιοειδή	-333,4	-314,4	-554,2	-3501,7
YoY € εκατ.	3. Εξαιρουμ. Πλ. & Πετρελ.	87,1	72,2	1018,5	332,5
<u>Εξαγωγές Εμπορευμάτων</u>		Οκτ-19	Οκτ-20	Ιαν-Οκτ-19	Ιαν-Οκτ-20
% YoY	Σύνολο	-7,8%	-7,9%	1,4%	-11,3%
% YoY	Πλοία	67,9%	291,5%	-49,9%	22,3%
% YoY	Πετρελαιοειδή	-29,7%	-39,9%	-5,9%	-39,3%
% YoY	Εξαιρουμ. Πλ. & Πετρελ.	4,3%	3,4%	5,6%	1,7%
<u>Εξαγωγές Εμπορευμάτων</u>		Οκτ-19	Οκτ-20	Ιαν-Οκτ-19	Ιαν-Οκτ-20
% YoY	Σύνολο (= 1. + 2. + 3.)	-7,8%	-7,9%	1,4%	-11,3%
Συνεισφορά σε pppts	1. Πλοία	0,1%	0,5%	-0,2%	0,1%
Συνεισφορά σε pppts	2. Πετρελαιοειδή	-10,6%	-10,8%	-2,0%	-12,4%
Συνεισφορά σε pppts	3. Εξαιρουμ. Πλ. & Πετρελ.	2,8%	2,5%	3,7%	1,2%

Πηγή: Ελληνική Στατιστική Αρχή (ΕΛΣΤΑΤ), Eurobank Research.

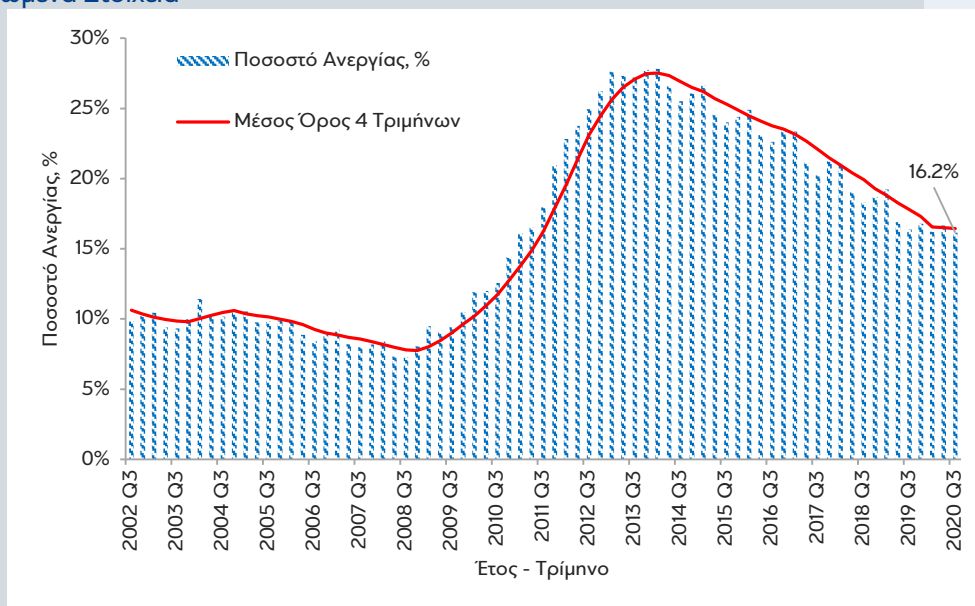
Από τα προαναφερθέντα χαρακτηριστικά, τα 2 τελευταία, αποτυπώνονται ξεκάθαρα στα στοιχεία των εμπορευματικών συναλλαγών και της έρευνας εργατικού δυναμικού που δημοσίευσε πρόσφατα η ελληνική στατιστική αρχή (ΕΛΣΤΑΤ).

Συγγραφείς

Στυλιανός Γ. Γώγος, PhD
 Οικονομικός Αναλυτής
sgogos@eurobank.gr

Παρά τις δυσμενείς συνθήκες στην παγκόσμια οικονομία, οι ελληνικές εξαγωγές εμπορευμάτων, εξαιρουμένων των πετρελαιοειδών και των πλοίων, παρουσίασαν ανθεκτικότητα (βλέπε Πίνακα 1). Σύμφωνα με την τελευταία παρατήρηση, ήτοι του Οκτωβρίου 2020, ενισχύθηκαν σε ετήσια βάση κατά 3,4% από 4,3% τον Οκτώβριο 2019. Για το σύνολο της περιόδου Ιανουαρίου-Οκτωβρίου 2020, ο ρυθμός μεταβολής παρέμεινε θετικός στο 1,7% από 5,6% το αντίστοιχο διάστημα του 2019. Σημειώνουμε ότι βάσει των στοιχείων του ισοζυγίου πληρωμών της Τραπέζης της Ελλάδος (ΤτΕ), στο διάστημα Ιανουαρίου-Σεπτεμβρίου 2020 οι εξαγωγές υπηρεσιών μειώθηκαν σε ετήσια βάση κατά -45,8% (-78,2% στις τουριστικές εισπράξεις).

Σχήμα 1: Ελλάδα – Ποσοστό Ανεργίας, Τριμηνιαία Έρευνα Εργατικού Δυναμικού, Μη Εποχικά Διορθωμένα Στοιχεία



Πηγή: Ελληνική Στατιστική Αρχή (ΕΛΣΤΑΤ), Eurobank Research.

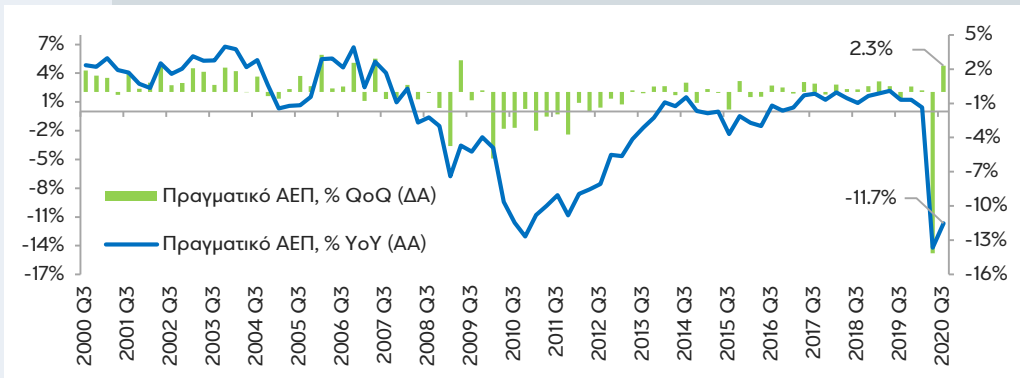
Τέλος στο πεδίο της αγοράς εργασίας (βλέπε Σχήμα 1), το ποσοστό ανεργίας, παρά τη μεγάλη ύφεση στην οικονομία, μειώθηκε στο 16,2% του εργατικού δυναμικού το 3^ο τρίμηνο 2020 από 16,4% το 3^ο τρίμηνο 2019. Το μέτρο των αναστολών συμβάσεων εργασίας και η αύξηση του μη ενεργού πληθυσμού συνέβαλλαν σε έναν βαθμό σε αυτό το αποτέλεσμα. Ζητούμενο παραμένει ωστόσο, το πώς θα αντιδράσει η αγορά εργασίας και το πώς θα κινηθεί το ποσοστό ανεργίας στην Ελλάδα όταν πραγματοποιηθεί άρση των προστατευτικών μέτρων της απασχόλησης και όταν λόγω της ομαλοποίησης των συνθηκών πολλά άτομα που ταξινομούνται σήμερα στον μη ενεργό πληθυσμό αναζητήσουν ξανά εργασία και επιστρέψουν στο εργατικό δυναμικό.

Πίνακας Α1: Βασικά Μακροοικονομικά Μεγέθη της Ελληνικής Οικονομίας

Πραγματικό Ακαθάριστο Εγχώριο Προϊόν (εποχικά διορθωμένα στοιχεία)

Το 3^ο τρίμηνο 2020 η ετήσια % μεταβολή του πραγματικού ΑΕΠ ήταν -11,7% (-14,2% (2020Q2) και +1,2% (2019Q3)), η αντίστοιχη τριμηνιαία % μεταβολή ήταν +2,3% (-14,1% (2020Q2) και -0,7% (2019Q3))

Προβλέψεις για το σύνολο του έτους – Ευρωπαϊκή Επιτροπή, Νοε-2020: 2020 -9,0%, 2021 5,0%, 2022 3,5%



ΑΕΠ (% YoY & % QoQ)

Περίοδος: 2000Q3–2020Q3

Στοιχεία: τριμηνιαία

Μέσος Όρος: -0,3%

Διάμεσος: +0,9%

Μέγιστο: +6,8% (2003Q4)

Ελάχιστο: -14,2% (2020Q2)

ΑΑ = αριστερός άξονας

ΔΑ = δεξιός άξονας

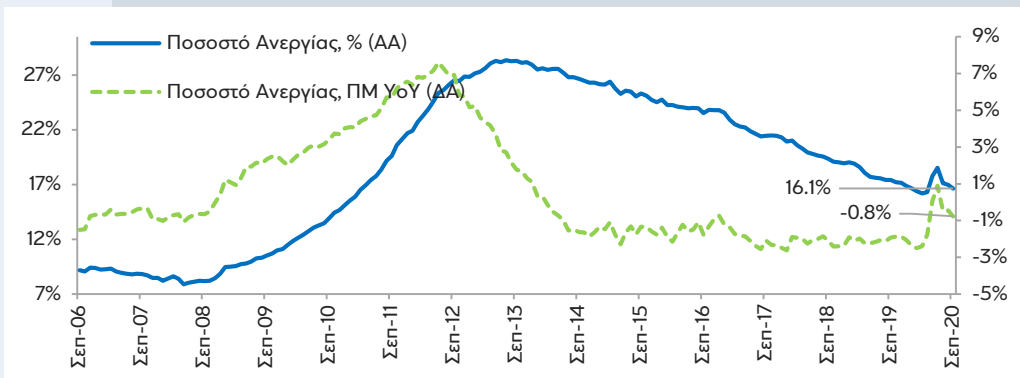
Δημοσίευση: 4/12/2020 (προσωρινά στοιχεία)

Επομ. δημ.: 8/3/2021 (προσωρινά στοιχεία)

Ποσοστό Ανεργίας (εποχικά διορθωμένα στοιχεία)

Τον Σεπτέμβριο 2020 το ποσοστό ανεργίας διαμορφώθηκε στο 16,1% (16,5% (8/2020) και 16,9% (9/2019)) και το αντίστοιχο μέσο ετήσιο μέγεθος (ΜΟ 12 μηνών) ήταν στο 16,5% (16,6% (8/2020) και 17,8% (9/2019))

Προβλέψεις για το σύνολο του έτους – Ευρωπαϊκή Επιτροπή, Νοε-2020: 2020 18,0%, 2021 17,5%, 2022 16,7%



Ποσοστό Ανεργίας (%)

Περίοδος: 9/2006-9/2020

Στοιχεία: μηνιαία

Μέσος Όρος: 18,2%

Διάμεσος: 18,8%

Μέγιστο: 27,9% (7/2013)

Ελάχιστο: 7,4% (5/2008)

ΑΑ = αριστερός άξονας

ΔΑ = δεξιός άξονας

ΠΜ = ποσοστ. μοναδ.

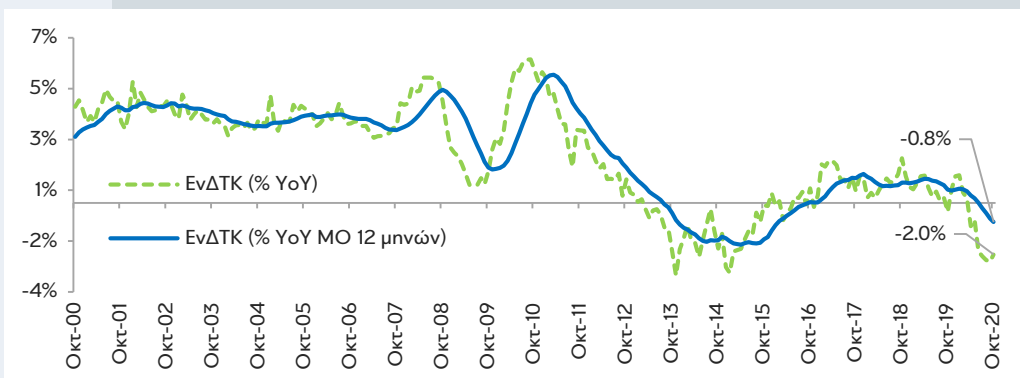
Δημοσίευση: 10/12/2020

Επομ. δημ.: 15/1/2021

Εναρμονισμένος Δείκτης Τιμών Καταναλωτή

Τον Νοέμβριο 2020 η ετήσια % μεταβολή του ΕνΔΤΚ ήταν -2,1% (-2,0% (10/2020) και +0,5% (11/2019)) και η αντίστοιχη μέση ετήσια % μεταβολή (ΜΟ 12 μηνών) ήταν -1,0% (-0,8% (10/2020) και +0,5% (11/2019))

Προβλέψεις για το σύνολο του έτους – Ευρωπαϊκή Επιτροπή, Νοε-2020: 2020 -1,3%, 2021 0,9%, 2022 1,3%



ΕνΔΤΚ (% YoY)

Περίοδος: 11/2000-11/2020

Στοιχεία: μηνιαία

Μέσος Όρος: +1,8%

Διάμεσος: +2,2%

Μέγιστο: +5,7% (9/2010)

Ελάχιστο: -2,9% (11/2013)

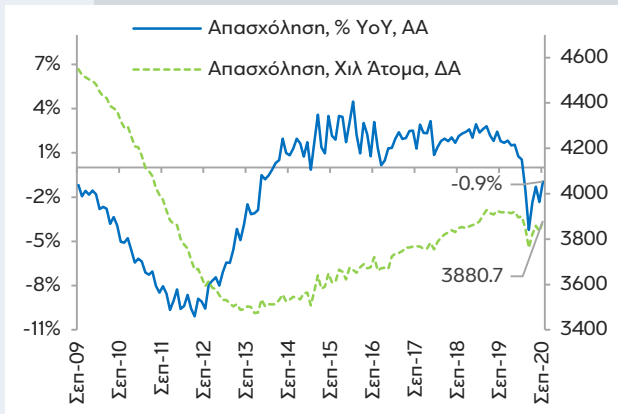
Δημοσίευση: 10/12/2020

Επομ. δημ.: 15/1/2021

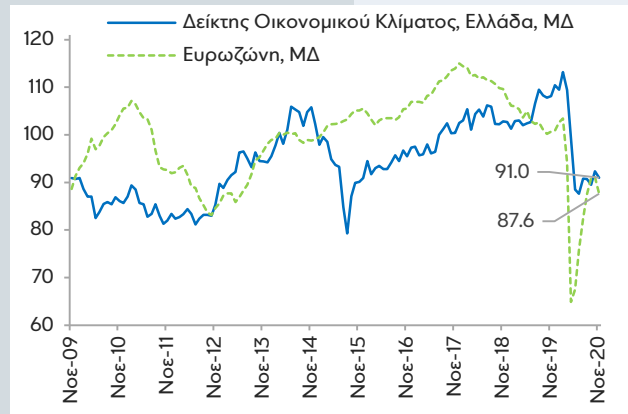
Πηγή: (α) Ελληνική Στατιστική Αρχή (ΕΛΣΤΑΤ), (β) Ευρωπαϊκή Επιτροπή (European Commission), (γ) Eurobank Research

Πίνακας Α2: Δείκτες Οικονομικής Δραστηριότητας (υψηλής συχνότητας) της Ελληνικής Οικονομίας

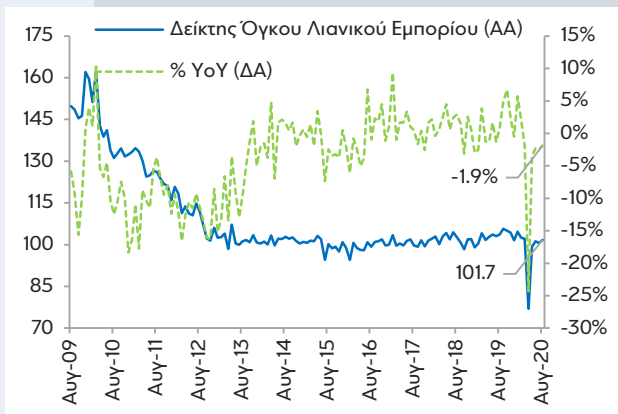
Απασχόληση (σύνολο οικονομίας): -0,9% YoY τον Σεπ-20 από -2,3% YoY τον Αυγ-20, -0,4% YoY την περίοδο Οκτ-19 – Σεπ-20 (12Μ) από +2,4% YoY την περίοδο Αυγ-18 – Σεπ-19 (επόμενη δημοσίευση: 15/1/2021)



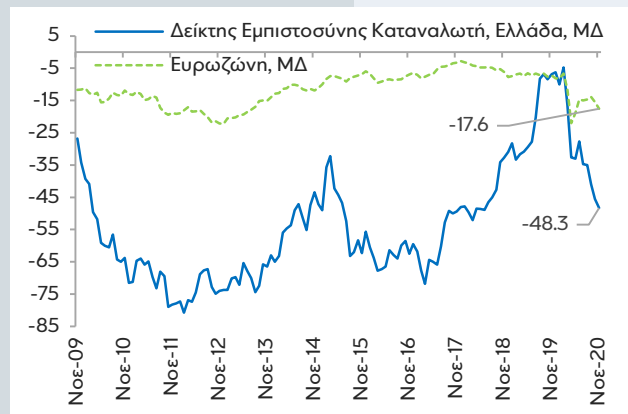
Δείκτης Οικονομικού Κλίματος: 91,0 ΜΔ τον Νοε-20, -1,3 ΜΔ MoM και -17,1 ΜΔ YoY τον Νοε-20 από +2,8 ΜΔ MoM και -15,5 YoY ΜΔ τον Οκτ-20 (επόμενη δημοσίευση: 7/1/2021)



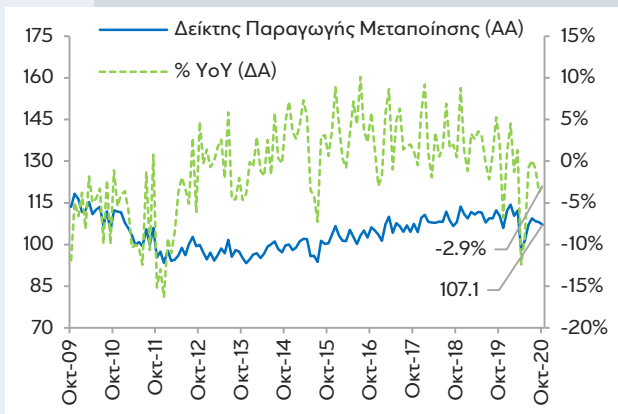
Δείκτης Όγκου Λιανικού Εμπορίου: 0,0% MoM και -3,1% YoY τον Σεπ-20 από +1,4% MoM και -1,5% YoY τον Αυγ-20, -1,9% YoY την περίοδο Οκτ-19 – Σεπ-20 (12Μ) από +0,1% YoY την περίοδο Οκτ-18 – Σεπ-19 (επόμενη δημοσίευση: 31/12/2020)



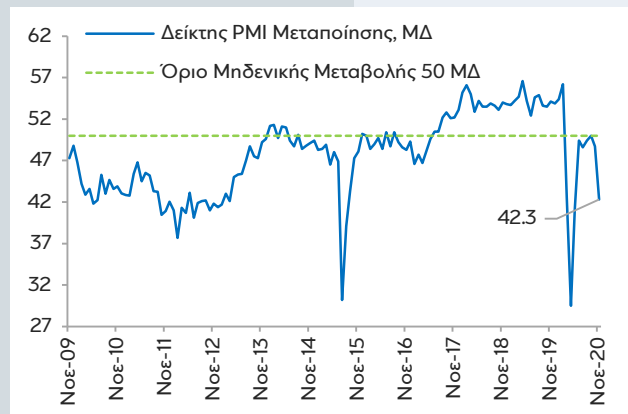
Δείκτης Εμπιστοσύνης Καταναλωτή: -48,3 ΜΔ τον Νοε-20, -2,8 ΜΔ MoM και -41,5 ΜΔ YoY τον Νοε-20 από -4,5 ΜΔ MoM και -37,1 ΜΔ YoY τον Οκτ-20 (επόμενη δημοσίευση: 7/1/2020)



Δείκτης Παραγωγής Μεταποίησης: -0,9% MoM και -2,9% YoY τον Οκτ-20 από -0,3% MoM και -3,8% YoY τον Σεπ-20, -2,6% YoY την περίοδο Νοε-19 – Οκτ-20 (12Μ) από +2,2% YoY την περίοδο Νοε-18 – Οκτ-19 (επόμενη δημοσίευση: 8/1/2021)



Δείκτης PMI Μεταποίησης: 42,3 ΜΔ τον Νοε-20, -6,4 ΜΔ MoM και -11,8 ΜΔ YoY τον Νοε-20 από -1,3 ΜΔ MoM και -4,8 ΜΔ YoY τον Οκτ-20 (επόμενη δημοσίευση: 4/1/2021)



Πηγή: (α) Ελληνική Στατιστική Αρχή (ΕΛΣΤΑΤ), (β) Ίδρυμα Οικονομικών και Βιομηχανικών Ερευνών (ΙΟΒΕ), (γ) IHS Markit, (δ) Eurobank Research
Σημείωση: (α) ως ΜΔ ορίζουμε τις μονάδες δείκτη και ως MoM και YoY τη μηνιαία και την ετήσια μεταβολή αντίστοιχα

Ομάδα Ανάλυσης και Έρευνας



Δρ, Τάσος Αναστασάτος | Επικεφαλής Οικονομολόγος Ομίλου Eurobank
tanastasatos@eurobank.gr | + 30 214 40 59 706



Άννα Δημητριάδου
Οικονομική Αναλύτρια
andimitriadi@eurobank.gr
+ 30 210 37 18 793



Ιωάννης Γκιώνης
Ανώτερος Οικονομολόγος
igkionis@eurobank.gr
+ 30 214 40 59 707



Δρ, Στυλιανός Γώγος
Οικονομικός Αναλυτής
sgogos@eurobank.gr
+ 30 210 37 18 733



Μαρία Κασόλα
Οικονομική Αναλύτρια
mkasola@eurobank.gr
+ 30 210 33 18 708



Όλγα Κοσμά
Ερευνήτρια Οικονομολόγος
okosma@eurobank.gr
+ 30 210 37 18 728



Παρασκευή Πετροπούλου
Ανώτερη Οικονομολόγος
rpetropoulou@eurobank.gr
+ 30 210 37 18 991



Δρ, Θεόδωρος Ράπανος
Οικονομικός Αναλυτής
v-trapanos@eurobank.gr
+ 30 214 40 59 711



Δρ, Θεόδωρος Σταματίου
Ανώτερος Οικονομολόγος
tstamatiou@eurobank.gr
+ 30 214 40 59 708



Ευαγγελία Τσιαμπάου
Οικονομική Αναλύτρια
etsiampanou@eurobank.gr
+ 30 214 40 59 712

Περισσότερες εκδόσεις μας διαθέσιμες στην ηλεκτρονική διεύθυνση που ακολουθεί: <https://www.eurobank.gr/en/group/economic-research>
Εγγραφείτε ηλεκτρονικά, σε: <https://www.eurobank.gr/el/omilos/oikonomikes-analuseis/forma-ekdilosis-endiaferontos>
Ακολουθήστε μας στο twitter: https://twitter.com/Eurobank_Group
Ακολουθήστε μας στο LinkedIn: <https://www.linkedin.com/company/eurobank>

DISCLAIMER

This report has been issued by Eurobank S.A. ("Eurobank") and may not be reproduced in any manner or provided to any other person. Each person that receives a copy by acceptance thereof represents and agrees that it will not distribute or provide it to any other person. This report is not an offer to buy or sell or a solicitation of an offer to buy or sell the securities mentioned herein, Eurobank and others associated with it may have positions in, and may effect transactions in securities of companies mentioned herein and may also perform or seek to perform investment banking services for those companies. The investments discussed in this report may be unsuitable for investors, depending on the specific investment objectives and financial position. The information contained herein is for informative purposes only and has been obtained from sources believed to be reliable but it has not been verified by Eurobank. The opinions expressed herein may not necessarily coincide with those of any member of Eurobank. No representation or warranty (express or implied) is made as to the accuracy, completeness, correctness, timeliness or fairness of the information or opinions herein, all of which are subject to change without notice. No responsibility or liability whatsoever or howsoever arising is accepted in relation to the contents hereof by Eurobank or any of its directors, officers or employees. Any articles, studies, comments etc, reflect solely the views of their author. Any unsigned notes are deemed to have been produced by the editorial team. Any articles, studies, comments etc, that are signed by members of the editorial team express the personal views of their author.

